



# FAMILY SPORTS

## どこでも KW-239 バドミントンセット

### お庭や公園で手軽にバドミントン! 公式ネットと同じ高さ155cm

**組立式**



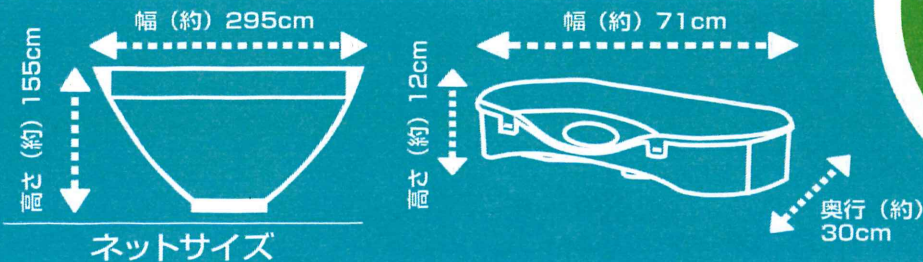
ラケット、シャトルがコンパクトに収納できます!

※小さなお子様の手の届かない場所で使用してください。

#### セット内容

- 収納BOX.....1
- ラケット.....2
- シャトル.....2
- ネット.....1
- 支柱ポール.....2

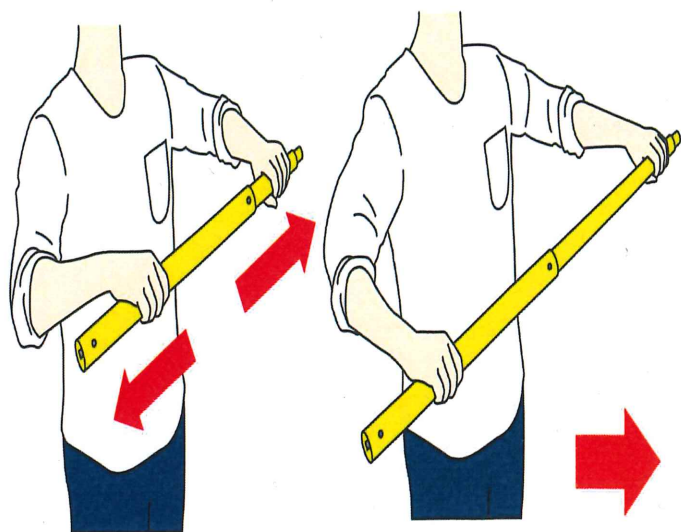
#### サイズ



屋外用

対象年齢 **6才** 以上

## 組立方法



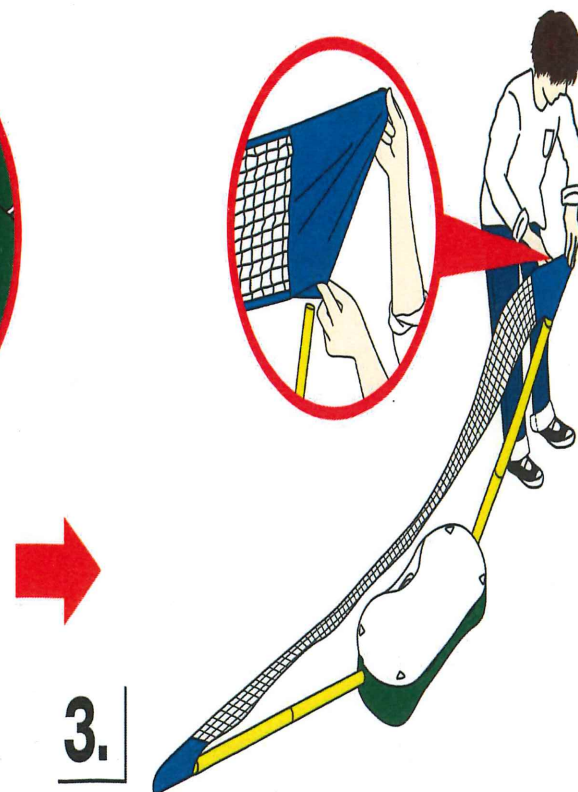
1.

支柱ポールを途中まで伸ばします。  
最後まで伸ばすとネットが付けられなく  
なります。(ストッパーを確実に固定してください。)



2.

伸ばした支柱ポールを収納BOXの  
側面の穴に差し込みます。



3.

支柱ポールの先端にネットを取り  
付け、支柱を伸ばして完成です。